


IEC

Instituto Electoral de Coahuila

v).- INFORMACION DE LA LEY DE
DISCIPLINA FINANCIERA DE LAS
ENTIDADES FEDERATIVAS Y LOS
MUNICIPIOS



IEC


Instituto Electoral de Coahuila


**1.- Estado de la Situación Financiera
detallado LDF al 30 de Junio 2018**


INSTITUTO ELECTORAL DE COAHUILA					
Estado de Situación Financiera Detallado - LDF					
Al 30 de junio de 2018 y al 31 de diciembre de 2017 (b)					
(PESOS)					
Concepto (c)	Al 30 de junio de 2018 (d)	31 de diciembre de 2017 (e)	Concepto (c)	Al 30 de junio de 2018 (d)	31 de diciembre de 2017 (e)
ACTIVO			PASIVO		
Activo Circulante			Activo Circulante		
a Efectivo y Equivalentes (a=a1+a2+a3+a4+a5+a6+a7)	65,012,771	26,331,212	a Cuentas por Pagar a Corto Plazo (a=a1+a2+a3+a4+a5+a6+a7+a8+a9)	9,622,032	11,178,638
a1) Efectivo	12,500		a1) Servicios Personales por Pagar a Corto Plazo	5,244,999	5,458,285
a2) Bancos/Tesorería	63,763,212	20,307,561	a2) Proveedores por Pagar a Corto Plazo	731,333	56,550
a3) Bancos/Depositos y Otros	0	0	a3) Contratistas por Obras Públicas por Pagar a Corto Plazo	0	0
a4) Inversiones Temporales (Hasta 3 meses)	1,237,059	23,751	a4) Participaciones y Aportaciones por Pagar a Corto Plazo	0	0
a5) Fondos con Afectación Específica	0	0	a5) Transferencias Otorgadas por Pagar a Corto Plazo	0	648,893
a6) Depósitos de Fondos de Terceros en Garantía y/o Administración	0	0	a6) Intereses, Comisiones y Otros Gastos de la Deuda Pública por Pagar a Corto Plazo	0	0
a7) Otros Efectivos y Equivalentes	0	0	a7) Retenciones y Contribuciones por Pagar a Corto Plazo	3,645,700	5,003,265
b Derechos a Recibir Efectivo o Equivalentes (b=b1+b2+b3+b4+b5+b6+b7)	2,533,708	355,541	a8) Devoluciones de la Ley de Ingresos por Pagar a Corto Plazo	0	0
b1) Inversiones Financieras de Corto Plazo	0	0	a9) Otras Cuentas por Pagar a Corto Plazo	0	11,845
b2) Cuentas por Cobrar a Corto Plazo	0	0	b Documentos por Pagar a Corto Plazo (b=b1+b2+b3)	109,474	109,474
b3) Deudores Diversos por Cobrar a Corto Plazo	2,338,701	354,952	b1) Documentos Comerciales por Pagar a Corto Plazo	0	0
b4) Ingresos por Recuperar a Corto Plazo	0	0	b2) Documentos con Contratistas por Obras Públicas por Pagar a Corto Plazo	0	0
b5) Deudores por Anticipo de la Tesorería a Corto Plazo	0	0	b3) Otros Documentos por Pagar a Corto Plazo	109,474	109,474
b6) Préstamos Otorgados a Corto Plazo	196,410	0	c Porción a Corto Plazo de la Deuda Pública a Largo Plazo (c=c1+c2)	0	0
b7) Otros Derechos a Recibir Efectivo o Equivalentes a Corto Plazo	589	589	c1) Porción a Corto Plazo de la Deuda Pública	0	0
c Derechos a Recibir Bienes o Servicios (c=c1+c2+c3+c4+c5)	432,811	274,111	c2) Porción a Corto Plazo de Arrendamiento Financiero	0	0
c1) Anticipo a Proveedores por Adquisición de Bienes y Prestación de Servicios a Corto Plazo	432,811	274,111	d Títulos y Valores a Corto Plazo	0	0
c2) Anticipo a Proveedores por Adquisición de Bienes Inmuebles y Muebles a Corto Plazo	0	0	e Pasivos Diferidos a Corto Plazo (e=e1+e2+e3)	0	0
c3) Anticipo a Proveedores por Adquisición de Bienes Intangibles a Corto Plazo	0	0	e1) Ingresos Cobrados por Adelantado a Corto Plazo	0	0
c4) Anticipo a Contratistas por Obras Públicas a Corto Plazo	0	0	e2) Intereses Cobrados por Adelantado a Corto Plazo	0	0
c5) Otros Derechos a Recibir Bienes o Servicios a Corto Plazo	0	0	e3) Otros Pasivos Diferidos a Corto Plazo	0	0
d Inventarios (d=d1+d2+d3+d4+d5)	0	0	f Fondos y Bienes de Terceros en Garantía y/o Administración a Corto Plazo (f=f1+f2+f3+f4+f5+f6)	4,352,505	3,862,577
d1) Inventario de Mercancías para Venta	0	0	f1) Fondos en Garantía a Corto Plazo	0	0
d2) Inventario de Mercancías Terminadas	0	0	f2) Fondos en Administración a Corto Plazo	0	0
d3) Inventario de Mercancías en Proceso de Elaboración	0	0	f3) Fondos Contingentes a Corto Plazo	0	0
d4) Inventario de Materias Primas, Materiales y Suministros para Producción	0	0	f4) Fondos de Fideicomisos, Mandatos y Contratos Análogos a Corto Plazo	0	0
d5) Bienes en Tránsito	0	0	f5) Otros Fondos de Terceros en Garantía y/o Administración a Corto Plazo	4,352,505	3,862,577
e Almacenes	0	0	f6) Valores y Bienes en Garantía a Corto Plazo	0	0
f Estimación por Pérdida o Deterioro de Activos Circulantes (f=f1+f2)	0	0	g Provisiones a Corto Plazo (g=g1+g2+g3)	0	0
f1) Estimaciones para Cuentas Incobrables por Derechos a Recibir Efectivo o Equivalentes	0	0	g1) Provisión para Demandas y Juicios a Corto Plazo	0	0
f2) Estimación por Deterioro de Inventarios	0	0	g2) Provisión para Contingencias a Corto Plazo	0	0
g Otros Activos Circulantes (g=g1+g2+g3+g4)	263,615	263,615	g3) Otras Provisiones a Corto Plazo	0	0
g1) Valores en Garantía	263,615	263,615	h Otros Pasivos a Corto Plazo (h=h1+h2+h3)	5,690	12,490
g2) Bienes en Garantía (excluye depósitos de fondos)	0	0	h1) Ingresos por Clarificar	5,690	12,490
g3) Bienes Derivados de Embargos, Decomisos, Aseguramientos y Dación en Pago	0	0	h2) Recaudación por Participar	0	0
g4) Adquisición con Fondos de Terceros	0	0	h3) Otros Pasivos Circulantes	0	0
IA. Total de Activos Circulantes (IA = a + b + c + d + e + f + g)	68,242,707	21,224,579	IIA. Total de Pasivos Circulantes (IIA = a + b + c + d + e + f + g + h)	14,088,700	15,183,378
Activo No Circulante			Pasivo No Circulante		
a Inversiones Financieras a Largo Plazo	0	0	a Cuentas por Pagar a Largo Plazo	0	0
b Derechos a Recibir Efectivo o Equivalentes a Largo Plazo	0	0	b Documentos por Pagar a Largo Plazo	0	0
c Bienes Inmuebles, Infraestructura y Construcciones en Proceso	0	0	c Deuda Pública a Largo Plazo	0	0
d Bienes Muebles	9,740,314	8,844,834	d Pasivos Diferidos a Largo Plazo	0	0
e Activos Intangibles	61,178	61,178	e Fondos y Bienes de Terceros en Garantía y/o en Administración a Largo Plazo	1,238,211	24,150
f Depreciación, Deterioro y Amortización Acumulada de Bienes	0	0	f Provisiones a Largo Plazo	115,432	0
g Activos Diferidos	0	0	IIIB. Total de Pasivos No Circulantes (IIIB = a + b + c + d + e + f)	1,353,643	24,150
h Estimación por Pérdida o Deterioro de Activos no Circulantes	0	0	II. Total del Pasivo (II = IIA + IIIB)	15,442,343	15,187,528
i Otros Activos no Circulantes	0	0			
IB. Total de Activos No Circulantes (IB = a + b + c + d + e + f + g + h + i)	9,801,492	8,906,012	HACIENDA PÚBLICA/PATRIMONIO		
I. Total del Activo (I = IA + IB)	78,044,199	30,130,591	IIA. Hacienda Pública/Patrimonio Contribuido (IIA = a + b + c)	0	0
			a Aportaciones	0	0
			b Donaciones de Capital	0	0
			c Actualización de la Hacienda Pública/Patrimonio	0	0
			IIIB. Hacienda Pública/Patrimonio Generado (IIIB = a + b + c + d + e)	52,800,853	14,943,061
			a Resultados del Ejercicio (Ahorro/Desahorro)	47,621,876	8,143,410
			b Resultados de Ejercicios Anteriores	8,100,668	8,100,668
			c Revalúos	0	0
			d Reservas	0	0
			e Rectificaciones de Resultados de Ejercicios Anteriores	-1,265,100	-1,301,017
			IIIC. Exceso o Insuficiencia en la Actualización de la Hacienda Pública/Patrimonio (IIIC = a + b)	0	0
			a Resultado por Posición Monetaria	0	0
			b Resultado por Tenencia de Activos no Monetarios	0	0
			III. Total Hacienda Pública/Patrimonio (III = IIIA + IIIB + IIIC)	52,800,853	14,943,061
			IV. Total del Pasivo y Hacienda Pública/Patrimonio (IV = II + III)	78,044,197	30,130,589


Nota de Gestión Administrativa 17

De conformidad con la nota de gestión administrativa número 17 la Información Contable deberá estar firmada en cada página de la misma e incluir al final la siguiente leyenda: "Bajo protesta de decir verdad declaramos que los Estados Financieros y sus notas son razonablemente correctos y son responsabilidad del emisor"


AUTORIZA
LIC. GABRIELA MARÍA DE LEÓN FARIÁS
CONSEJERA PRESIDENTA


REVISÓ
LIC. MARÍA ANTONIETA GIL VALDES
ENCARGADA DEL DESPACHO DE LA DIRECCIÓN DE ADMINISTRACIÓN


ELABORÓ
C.P. JESÚS JAVIER ZÚÑIGA
COORDINADOR GENERAL DE ADMINISTRACIÓN Y CUENTA PÚBLICA



IEC

Instituto Electoral de Coahuila

2.- Informe Analítico de la deuda
publica y otros pasivos LDF al 30 de
Junio 2018


INSTITUTO ELECTORAL DE COAHUILA
Informe Analítico de la Deuda Pública y Otros Pasivos - LDF
 Del 01 de enero al 30 de junio de 2018 (b)
 (PESOS)


Denominación de la Deuda Pública y Otros Pasivos (c)	Saldo al 31 de diciembre de 2017 (d)	Disposiciones del Período (e)	Amortizaciones del Período (f)	Revaluaciones, Rectificaciones y Otros Ajustes (g)	Saldo Final del Período (h) h=d+e+f+g	Pago de Intereses del Período (i)	Pago de Comisiones y demás costos asociados durante el Período (j)
1. Deuda Pública (1=A+B)	0	0	0	0	0	0	0
A. Corto Plazo (A=a1+a2+a3)	0	0	0	0	0	0	0
a1) Instituciones de Crédito	0	0	0	0	0	0	0
a2) Títulos y Valores	0	0	0	0	0	0	0
a3) Arrendamientos Financieros	0	0	0	0	0	0	0
B. Largo Plazo (B=b1+b2+b3)	0	0	0	0	0	0	0
b1) Instituciones de Crédito	0	0	0	0	0	0	0
b2) Títulos y Valores	0	0	0	0	0	0	0
b3) Arrendamientos Financieros	0	0	0	0	0	0	0
2. Otros Pasivos	15,187,528				15,443,343		
3. Total de la Deuda Pública y Otros Pasivos (3=1+2)	15,187,528	0	0	0	15,443,343	0	0
4. Deuda Contingente 1 (informativo)	0	0	0	0	0	0	0
A. Deuda Contingente 1							
B. Deuda Contingente 2							
C. Deuda Contingente XX							
5. Valor de Instrumentos Bono Cupón Cero 2 (informativo)	0	0	0	0	0	0	0
A. Instrumento Bono Cupón Cero 1							
B. Instrumento Bono Cupón Cero 2							
C. Instrumento Bono Cupón Cero XX							


Obligaciones a Corto Plazo (k)	Monto Contratado (l)	Plazo Pactado (m)	Tasa de Interés (n)	Comisiones y Costos Relacionados (o)	Tasa Efectiva (p)
6. Obligaciones a Corto Plazo (Informativo)	0	0	0	0	0
A. Crédito 1					
B. Crédito 2					
C. Crédito XX					


Nota de Gestión Administrativa 17

De conformidad con la nota de gestión administrativa número 17 la Información Contable deberá estar firmada en cada página de la misma e incluir al final la siguiente leyenda: "Bajo protesta de decir verdad declaramos que los Estados Financieros y sus notas, son razonablemente correctos y son responsabilidad del emisor"


 AUTORIZA
 LIC. GABRIELA MARÍA DE LEÓN FARIÁS
 CONSEJERA PRESIDENTA


 REVISO
 LIC. MARÍA ANTONIETA GIL VALDES
 ENCARGADA DE LA DIRECCIÓN EJECUTIVA
 DE ADMINISTRACIÓN


 ELABORO
 C.P. JESÚS JAVIER COVARRUBIAS DELGADO
 COORDINADOR GENERAL DE ADMINISTRACIÓN
 Y CUENTA PÚBLICA



IEC

Instituto Electoral de Coahuila


**3.- Informe Analítico de obligaciones
diferentes de financiamientos LDF al
30 de Junio 2018**

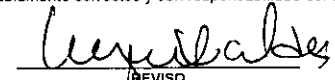
INSTITUTO ELECTORAL DE COAHUILA
Informe Analítico de Obligaciones Diferentes de Financiamientos – LDF
Del 01 de enero al 30 de junio de 2018 (b)
(PESOS)


Denominación de las Obligaciones Diferentes de Financiamiento (c)	Fecha del Contrato (d)	Fecha de inicio de operación del proyecto (e)	Fecha de vencimiento (f)	Monto de la inversión pactado (g)	Plazo pactado (h)	Monto promedio mensual del pago de la contraprestación (i)	Monto promedio mensual del pago de la contraprestación correspondiente al pago de inversión (j)	Monto pagado de la inversión al 30 de junio de 2018 (k)	Monto pagado de la inversión actualizado al 30 de junio de 2018 (l)	Saldo pendiente por pagar de la inversión al 30 de junio de 2018 (m = g - l)
A. Asociaciones Público Privadas (APP's) (A=a+b+c+d)	0	0	0	0	0	0	0	0	0	0
a) APP 1										0
b) APP 2										0
c) APP 3										0
d) APP XX										0
B. Otros Instrumentos (B=a+b+c+d)	0	0	0	0	0	0	0	0	0	0
a) Otro Instrumento 1										0
b) Otro Instrumento 2										0
c) Otro Instrumento 3										0
d) Otro Instrumento XX										0
C. Total de Obligaciones Diferentes de Financiamiento (C=A+B)	0	0	0	0	0	0	0	0	0	0


Nota de Gestión Administrativa 17

De conformidad con la nota de gestión administrativa número 17 la Información Contable deberá estar firmada en cada página de la misma e incluir al final la siguiente leyenda: "Bajo protesta de decir verdad declaramos que los Estados Financieros y sus notas, son razonablemente correctos y son responsabilidad del emisor"


 AUTORIZA
 LIC. GABRIELA MARIA DE LEON FARIAS
 CONSEJERA PRESIDENTA


 REVISÓ
 LIC. MARIA ANTONIETA GIL VALDES
 ENCARGADA DE LA DIRECCION EJECUTIVA
 DE ADMINISTRACION


 ELABORÓ
 C.P. JESUS JAVIER COVARRUBIAS DELGADO
 COORDINADOR GENERAL DE ADMINISTRACION
 Y CUENTA PUBLICA



IEC

Instituto Electoral de Coahuila


4.- Balance Presupuestario LDF del 01 de Enero al 30 de Junio 2018

INSTITUTO ELECTORAL DE COAHUILA			
Balance Presupuestario - LOF			
Del 01 de enero al 30 de junio de 2018 (B)			
(PESOS)			
Concepto (c)	Estimado/ Aprobado (d)	Devengado	Rescaudado/ Pagado
A. Ingresos Totales (A = A1+A2+A3)	5,850,000	0	0
A1. Ingresos de Libre Disposición	5,850,000	0	0
A2. Transferencias Federales Etiquetadas	0	0	0
A3. Financiamiento Neto	0	0	0
B. Egresos Presupuestarios¹ (B = B1+B2)	374,835,749	227,235,101	224,289,108
B1. Gasto No Etiquetado (sin incluir Amortización de la Deuda Pública)	374,835,749	227,235,101	224,289,108
B2. Gasto Etiquetado (sin incluir Amortización de la Deuda Pública)	0	0	0
C. Remanentes del Ejercicio Anterior (C = C1 + C2)	-388,985,749	0	0
C1. Remanentes de Ingresos de Libre Disposición aplicados en el periodo	-388,985,749	-227,235,101	-224,289,108
C2. Remanentes de Transferencias Federales Etiquetadas aplicados en el periodo	0	0	0
I. Balance Presupuestario (I = A - B + C)	-388,985,749	-227,235,101	-224,289,108
II. Balance Presupuestario sin Financiamiento Neto (I = I - A3)	-388,985,749	-227,235,101	-224,289,108
III. Balance Presupuestario sin Financiamiento Neto y sin Remanentes del Ejercicio Anterior (III = II - C)	0	0	0
IV. Balance Primario (IV = III + E)	-388,985,749	-227,235,101	-224,289,108
E. Intereses, Comisiones y Gastos de la Deuda (E = E1+E2)	0	0	0
E1. Intereses, Comisiones y Gastos de la Deuda con Gasto No Etiquetado	0	0	0
E2. Intereses, Comisiones y Gastos de la Deuda con Gasto Etiquetado	0	0	0
F. Financiamiento (F = F1 + F2)	0	0	0
F1. Financiamiento con Fuente de Pago de Ingresos de Libre Disposición	0	0	0
F2. Financiamiento con Fuente de Pago de Transferencias Federales Etiquetadas	0	0	0
G. Amortización de la Deuda (G = G1 + G2)	0	0	0
G1. Amortización de la Deuda Pública con Gasto No Etiquetado	0	0	0
G2. Amortización de la Deuda Pública con Gasto Etiquetado	0	0	0
A3. Financiamiento Neto (A3 = F - G)	0	0	0
V. Ingresos de Libre Disposición	5,850,000	0	0
A3.1. Financiamiento Neto con Fuente de Pago de Ingresos de Libre Disposición (A3.1 = F1 - G1)	0	0	0
F1. Financiamiento con Fuente de Pago de Ingresos de Libre Disposición	0	0	0
G1. Amortización de la Deuda Pública con Gasto No Etiquetado	0	0	0
B1. Gasto No Etiquetado (sin incluir Amortización de la Deuda Pública)	374,835,749	227,235,101	224,289,108
C1. Remanentes de Ingresos de Libre Disposición aplicados en el periodo	0	0	0
V. Balance Presupuestario de Recursos Disponibles (V = A1 + A3.1 - B1 + C1)	-388,985,749	-227,235,101	-224,289,108
VI. Balance Presupuestario de Recursos Disponibles sin Financiamiento Neto (VI = V - A3.1)	-374,835,749	-227,235,101	-224,289,108
A2. Transferencias Federales Etiquetadas	0	0	0
A3.2. Financiamiento Neto con Fuente de Pago de Transferencias Federales Etiquetadas (A3.2 = F2 - G2)	0	0	0
F2. Financiamiento con Fuente de Pago de Transferencias Federales Etiquetadas	0	0	0
G2. Amortización de la Deuda Pública con Gasto Etiquetado	0	0	0
B2. Gasto Etiquetado (sin incluir Amortización de la Deuda Pública)	0	0	0
C2. Remanentes de Transferencias Federales Etiquetadas aplicados en el periodo	0	0	0
VII. Balance Presupuestario de Recursos Etiquetados (VII = A2 + A3.2 - B2 + C2)	0	0	0
VI. Balance Presupuestario de Recursos Etiquetados sin Financiamiento Neto (VI = VII - A3.1)	0	0	0

De conformidad con la nota de gestión administrativa 17
 mismo (incluir el final de la siguiente frase: "Bajo protesta de ser verídico y de no haber incurrido en responsabilidades de ninguna especie, declaro que la información contenida en este documento es verdadera y que los Estados financieros y sus notas, son razonablemente correctos y son responsabilidad del emisor")

[Firma]
 LIC. JOSE ANTONIO GARCÍA GARCÍA
 ENCARGADO DE LA UNIDAD EJECUTIVA DE ADMINISTRACIÓN Y CEEA COAHUILA

[Firma]
 LIC. JESÚS ANTONIO GARCÍA GARCÍA
 COORDINADOR GENERAL DE ADMINISTRACIÓN Y CEEA COAHUILA



IEC

Instituto Electoral de Coahuila

5.- Estado Analítico de Ingresos
detallado del 01 de Enero al 30 de
Junio 2018

INSTITUTO ELECTORAL DE COAHUILA
 Estado Analítico de Ingresos Detallado - LDF
 Del 01 de enero al 30 de junio de 2018 (b)
 (PESOS)


Concepto (c)	Ingreso			Diferencia (e)
	Estimado (d)	Ampliaciones/ (Reducciones)	Modificado	
Ingresos de Libre Disposición	5,850,000.00	1,000,000.00	6,850,000.00	0.00
A. Impuestos	0.00	0.00	0.00	0.00
B. Cuotas y Aportaciones de Seguridad Social	0.00	0.00	0.00	0.00
C. Contribuciones de Mejoras	0.00	0.00	0.00	0.00
D. Derechos	0.00	0.00	0.00	0.00
E. Productos	5,850,000.00	1,000,000.00	6,850,000.00	0.00
F. Aprovechamientos	0.00	0.00	0.00	0.00
G. Ingresos por Ventas de Bienes y Servicios	0.00	0.00	0.00	0.00
H. Participaciones	0.00	0.00	0.00	0.00
(H=h1+h2+h3+h4+h5+h6+h7+h8+h9+h10+h11)	0.00	0.00	0.00	0.00
h1) Fondo General de Participaciones	0.00	0.00	0.00	0.00
h2) Fondo de Fomento Municipal	0.00	0.00	0.00	0.00
h3) Fondo de Fiscalización y Recaudación	0.00	0.00	0.00	0.00
h4) Fondo de Compensación	0.00	0.00	0.00	0.00
h5) Fondo de Extracción de Hidrocarburos	0.00	0.00	0.00	0.00
h6) Impuesto Especial Sobre Producción y Servicios	0.00	0.00	0.00	0.00
h7) 0.136% de la Recaudación Federal Participable	0.00	0.00	0.00	0.00
h8) 3.17% Sobre Extracción de Petróleo	0.00	0.00	0.00	0.00
h9) Gasolinas y Diésel	0.00	0.00	0.00	0.00
h10) Fondo del Impuesto Sobre la Renta	0.00	0.00	0.00	0.00
h11) Fondo de Estabilización de los Ingresos de las Entidades Federativas	0.00	0.00	0.00	0.00
I. Incentivos Derivados de la Colaboración Fiscal (I=i1+i2+i3+i4+i5)	0.00	0.00	0.00	0.00
1) Tenencia o Uso de Vehículos	0.00	0.00	0.00	0.00
2) Fondo de Compensación ISAN	0.00	0.00	0.00	0.00
3) Impuesto Sobre Automóviles Nuevos	0.00	0.00	0.00	0.00
4) Fondo de Compensación de Repecos-Intermedios	0.00	0.00	0.00	0.00
5) Otros Incentivos Económicos	0.00	0.00	0.00	0.00
J. Transferencias	368,985,749.00	14,000,000.00	382,985,749.00	0.00
K. Convenios	0.00	0.00	0.00	0.00
k1) Otros Convenios y Subsidios	0.00	0.00	0.00	0.00
L. Otros Ingresos de Libre Disposición (L=l1+l2)	0.00	0.00	0.00	0.00
l1) Participaciones en Ingresos Locales	0.00	0.00	0.00	0.00
l2) Otros Ingresos de Libre Disposición	0.00	0.00	0.00	0.00
I. Total de Ingresos de Libre Disposición	374,835,749.00	15,000,000.00	389,835,749.00	0.00
(II=A+B+C+D+E+F+G+H+I+J+K+L)	374,835,749.00	15,000,000.00	389,835,749.00	0.00
Ingresos Excedentes de Ingresos de Libre Disposición	0.00	0.00	0.00	0.00
Transferencias Federales Etiquetadas	0.00	0.00	0.00	0.00
A. Aportaciones (A=a1+a2+a3+a4+a5+a6+a7+a8)	0.00	0.00	0.00	0.00
a1) Fondo de Aportaciones para la Nómina Educativa y Gasto Operativo	0.00	0.00	0.00	0.00
a2) Fondo de Aportaciones para los Servicios de Salud	0.00	0.00	0.00	0.00
a3) Fondo de Aportaciones para la Infraestructura Social	0.00	0.00	0.00	0.00
a4) Fondo de Aportaciones para el Fortalecimiento de los Municipios y de las Demarcaciones Territoriales del Distrito Federal	0.00	0.00	0.00	0.00
a5) Fondo de Aportaciones Múltiples	0.00	0.00	0.00	0.00
a6) Fondo de Aportaciones para la Educación Tecnológica y de Adultos	0.00	0.00	0.00	0.00
a7) Fondo de Aportaciones para la Seguridad Pública de los Estados y del Distrito Federal	0.00	0.00	0.00	0.00
a8) Fondo de Aportaciones para el Fortalecimiento de las Entidades Federativas	0.00	0.00	0.00	0.00
B. Convenios (B=b1+b2+b3+b4)	0.00	0.00	0.00	0.00
b1) Convenios de Protección Social en Salud	0.00	0.00	0.00	0.00
b2) Convenios de Descentralización	0.00	0.00	0.00	0.00
b3) Convenios de Reasignación	0.00	0.00	0.00	0.00
b4) Otros Convenios y Subsidios	0.00	0.00	0.00	0.00
C. Fondos Derivados de Aportaciones (C=c1+c2)	0.00	0.00	0.00	0.00
c1) Fondo para Entidades Federativas y Municipios Productores de Hidrocarburos	0.00	0.00	0.00	0.00
c2) Fondo Minero	0.00	0.00	0.00	0.00
D. Transferencias, Subsidios y Subvenciones, y Pensiones y Jubilaciones	0.00	0.00	0.00	0.00
E. Otras Transferencias Federales Etiquetadas	0.00	0.00	0.00	0.00
II. Total de Transferencias Federales Etiquetadas (II = A + B + C + D + E)	0.00	0.00	0.00	0.00
III. Ingresos Derivados de Financiamientos (III = A)	0.00	0.00	0.00	0.00
A. Ingresos Derivados de Financiamientos	0.00	0.00	0.00	0.00
IV. Total de Ingresos (IV = I + II + III)	374,835,749.00	15,000,000.00	389,835,749.00	0.00
Datos Informativos	0.00	0.00	0.00	0.00
1. Ingresos Derivados de Financiamientos con Fuente de Pago de Ingresos de Libre Disposición	0.00	0.00	0.00	0.00
2. Ingresos Derivados de Financiamientos con Fuente de Pago de Transferencias Federales Etiquetadas	0.00	0.00	0.00	0.00
3. Ingresos Derivados de Financiamientos (3 = 1 + 2)	0.00	0.00	0.00	0.00
Total de Ingresos	374,835,749.00	15,000,000.00	389,835,749.00	0.00
Recaudado	273,692,810.43	0.00	273,692,810.43	0.00
Diferencia	-101,142,938.57	0.00	-101,142,938.57	0.00

De conformidad con la nota de gestión administrativa número 17 la Información Contable deberá estar firmada en cada página de la misma e incluir la siguiente leyenda: "Bajo protesta de decir verdad Recaudo que los Estados Financieros y sus notas, son razonablemente correctos y son responsabilidad del emisor".

REVISO
 LIC. GUARRETA MARÍA DE LEÓN FARRÁS
 CONSEJERA PRESIDENTA

REVISO
 LIC. MARIA ANTONETA GIL VALDES
 ENCARGADA DE LA DIRECCIÓN EJECUTIVA
 DE ADMINISTRACION

REVISO
 C. P. JESUS JAVIER MARTINEZ
 COORDINADOR GENERAL DE ADMINISTRACION
 Y CONTABILIDAD



IEC

Instituto Electoral de Coahuila

6.- Estado Analítico del Ejercicio de
Presupuesto de Egresos detallado 01
de Enero al 30 de Junio 2018 (por
clasificación por objeto de gasto)


INSTITUTO ELECTORAL DE COAHUILA
Estado Analítico del Ejercicio del Presupuesto de Egresos Detallado - LDF
Clasificación por Objeto del Gasto (Capítulo y Concepto)
Del 01 de enero al 30 de junio de 2018 (b)
(PESOS)


Concepto (c)	Egresos					Subejercicio (e)
	Aprobado (d)	Ampliaciones/ (Reducciones)	Modificado	Devengado	Pagado	
I. Gasto No Etiquetado (I=A+B+C+D+E+F+G+H+I)	374,835,749	15,000,000	389,835,749	227,235,101	224,289,108	162,600,648
A. Servicios Personales (A=a1+a2+a3+a4+a5+a6+a7)	133,804,774	0	133,804,774	72,259,151	70,031,063	61,545,623
a1) Remuneraciones al Personal de Carácter Permanente	49,842,325	-482,876	49,359,449	23,445,478	23,445,478	25,913,971
a2) Remuneraciones al Personal de Carácter Transitorio	54,314,177	0	54,314,177	35,431,200	33,203,112	18,882,977
a3) Remuneraciones Adicionales y Especiales	6,953,693	482,876	7,436,569	3,509,704	3,509,704	3,926,865
a4) Seguridad Social	9,430,691	0	9,430,691	3,465,914	3,465,914	5,964,777
a5) Otras Prestaciones Sociales y Económicas	750,862	0	750,862	750,862	750,862	0
a6) Previsiones	0.00	0	0	0	0	0
a7) Pago de Estímulos a Servidores Públicos	12,513,025	0	12,513,025	5,655,993	5,655,993	6,857,032
B. Materiales y Suministros (B=b1+b2+b3+b4+b5+b6+b7+b8+b9)	42,480,000	2,200,000	44,680,000	37,810,773	37,639,853	6,869,227
b1) Materiales de Administración, Emisión de Documentos y Artículos Oficiales	35,575,000	2,200,000	37,775,000	35,284,099	35,255,507	2,490,901
b2) Alimentos y Utensilios	1,227,000	0	1,227,000	757,457	712,328	469,543
b3) Materias Primas y Materiales de Producción y Comercialización	0	0	0	0	0	0
b4) Materiales y Artículos de Construcción y de Reparación	3,087,000	0	3,087,000	358,922	334,295	2,728,078
b5) Productos Químicos, Farmacéuticos y de Laboratorio	18,000	0	18,000	516	516	17,484
b6) Combustibles, Lubricantes y Aditivos	1,000,000	0	1,000,000	455,890	455,890	544,110
b7) Vestuario, Blancos, Prendas de Protección y Artículos Deportivos	1,090,000	0	1,090,000	816,147	743,575	273,853
b8) Materiales y Suministros Para Seguridad	0	0	0	0	0	0
b9) Herramientas, Refacciones y Accesorios Menores	483,000	0	483,000	137,742	137,742	345,258
C. Servicios Generales (C=c1+c2+c3+c4+c5+c6+c7+c8+c9)	41,574,651	11,800,000	53,374,651	26,913,866	26,366,881	26,460,785
c1) Servicios Básicos	3,623,400	3,362,827	6,986,227	4,854,843	4,852,369	2,131,384
c2) Servicios de Arrendamiento	10,203,570	2,700,000	12,903,570	5,998,296	5,998,296	6,905,274
c3) Servicios Profesionales, Científicos, Técnicos y Otros Servicios	4,884,000	4,025,000	8,909,000	3,351,772	3,351,772	5,557,228
c4) Servicios Financieros, Bancarios y Comerciales	796,000	0	796,000	175,385	175,385	620,615
c5) Servicios de Instalación, Reparación, Mantenimiento y Conservación	1,520,000	1,980,080	3,500,080	3,014,281	3,010,639	485,799
c6) Servicios de Comunicación Social y Publicidad	12,083,859	-1,687,827	10,396,032	5,964,763	5,460,743	4,431,269
c7) Servicios de Traslado y Viáticos	3,005,000	1,300,000	4,305,000	2,177,035	2,163,211	2,127,965
c8) Servicios Oficiales	900,000	100,000	1,000,000	407,898	384,874	592,102
c9) Otros Servicios Generales	4,558,822	19,920	4,578,742	969,592	969,592	3,609,150
D. Transferencias, Asignaciones, Subsidios y Otras Ayudas (D=d1+d2+d3+d4+d5+d6+d7+d8+d9)	151,126,325	0	151,126,325	89,355,831	89,355,831	61,770,493
d1) Transferencias Internas y Asignaciones al Sector Público	0	0	0	0	0	0
d2) Transferencias al Resto del Sector Público	0	0	0	0	0	0
d3) Subsidios y Subvenciones	0	0	0	0	0	0
d4) Ayudas Sociales	151,126,325	0	151,126,325	89,355,831	89,355,831	61,770,493
d5) Pensiones y Jubilaciones	0	0	0	0	0	0
d6) Transferencias a Fideicomisos, Mandatos y Otros Análogos	0	0	0	0	0	0
d7) Transferencias a la Seguridad Social	0	0	0	0	0	0
d8) Donativos	0	0	0	0	0	0
d9) Transferencias al Exterior	0	0	0	0	0	0
E. Bienes Muebles, Inmuebles e Intangibles (E=e1+e2+e3+e4+e5+e6+e7+e8+e9)	5,850,000	1,000,000	6,850,000	895,480	895,480	5,954,520
e1) Mobiliario y Equipo de Administración	2,750,000	0	2,750,000	895,480	895,480	1,854,520
e2) Mobiliario y Equipo Educativo y Recreativo	0	0	0	0	0	0
e3) Equipo e Instrumental Médico y de Laboratorio	0	0	0	0	0	0
e4) Vehículos y Equipo de Transporte	0	0	0	0	0	0
e5) Equipo de Defensa y Seguridad	0	0	0	0	0	0
e6) Maquinaria, Otros Equipos y Herramientas	2,800,000	1,000,000	3,800,000	0	0	3,800,000
e7) Activos Biológicos	0	0	0	0	0	0
e8) Bienes Inmuebles	0	0	0	0	0	0
e9) Activos Intangibles	300,000	0	300,000	0	0	300,000
F. Inversión Pública (F=f1+f2+f3)	0	0	0	0	0	0
f1) Obra Pública en Bienes de Dominio Público	0	0	0	0	0	0
f2) Obra Pública en Bienes Propios	0	0	0	0	0	0
f3) Proyectos Productivos y Acciones de Fomento	0	0	0	0	0	0
G. Inversiones Financieras y Otras Provisiones (G=g1+g2+g3+g4+g5+g6+g7)	0	0	0	0	0	0
g1) Inversiones Para el Fomento de Actividades Productivas	0	0	0	0	0	0
g2) Acciones y Participaciones de Capital	0	0	0	0	0	0
g3) Compra de Títulos y Valores	0	0	0	0	0	0
g4) Concesión de Préstamos	0	0	0	0	0	0
g5) Inversiones en Fideicomisos, Mandatos y Otros Análogos	0	0	0	0	0	0
Fideicomiso de Desastres Naturales (Informativo)	0	0	0	0	0	0
g6) Otras Inversiones Financieras	0	0	0	0	0	0


g3) Compra de Títulos y Valores				0			0
g4) Concesión de Préstamos				0			0
g5) Inversiones en Fideicomisos, Mandatos y Otros Análogos				0			0
Fideicomiso de Desastres Naturales (Informativo)				0			0
g6) Otras Inversiones Financieras				0			0
g7) Provisiones para Contingencias y Otras Erogaciones Especiales				0			0
H. Participaciones y Aportaciones (H=h1+h2+h3)	0	0		0	0	0	0
h1) Participaciones				0			0
h2) Aportaciones				0			0
h3) Convenios				0			0
I. Deuda Pública (I=i1+i2+i3+i4+i5+i6+i7)	0	0		0	0	0	0
i1) Amortización de la Deuda Pública				0			0
i2) Intereses de la Deuda Pública				0			0
i3) Comisiones de la Deuda Pública				0			0
i4) Gastos de la Deuda Pública				0			0
i5) Costo por Coberturas				0			0
i6) Apoyos Financieros				0			0
i7) Adeudos de Ejercicios Fiscales Anteriores (ADEFAS)				0			0
III. Total de Egresos (III = I + II)	374,835,749	15,000,000		389,835,749	72,259,151	70,031,063	162,600,648


Nota de Gestión Administrativa 17

De conformidad con la nota de gestión administrativa número 17 la Información Contable deberá estar firmada en cada página de la misma e incluir al final la siguiente leyenda: "Bajo protesta de decir verdad declaramos que los Estados Financieros y sus notas, son razonablemente correctos y son responsabilidad del emisor."


AUTORIZA
LIC. GABRIELA MARÍA DE LEÓN PARIAS
CONSEJERA PRESIDENTA


REVISÓ
LIC. MARÍA ANTONIETA GIL VALDES
ENCARGADA DE LA DIRECCIÓN EJECUTIVA
DE ADMINISTRACIÓN


ELABORÓ
C.P. JESÚS JAVIER COVARRUBIAS DELGADO
COORDINADOR GENERAL DE ADMINISTRACIÓN
Y CUENTA PÚBLICA



IEC

Instituto Electoral de Coahuila


7.- Estado Analítico del Ejercicio de
Presupuesto de Egresos detallado 01
de Enero al 30 de Junio 2018 (por
clasificación administrativa)

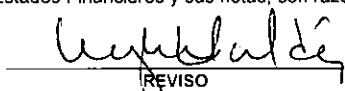
INSTITUTO ELECTORAL DE COAHUILA
Estado Analítico del Ejercicio del Presupuesto de Egresos Detallado - LDF
Clasificación Administrativa
Del 01 de enero al 30 de junio de 2018 (b)
(PESOS)

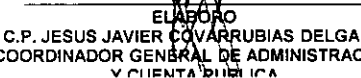
Concepto (c)	Egresos					Subejercicio (e)
	Aprobado (d)	Ampliaciones/ (Reducciones)	Modificado	Devengado	Pagado	
I. Gasto No Etiquetado (I=A+B+C+D+E+F+G+H)	374,835,749	15,000,000	389,835,749	227,235,101	224,289,108	162,600,648
CONSEJO GENERAL	21,141,370	1,224,577	22,365,947	10,280,127	10,280,127	12,085,820
PRESIDENCIA	9,063,789	-58,729	9,005,060	4,547,375	4,524,351	4,457,685
SECRETARÍA EJECUTIVA	11,923,548	952,642	12,876,191	3,950,170	3,950,170	8,926,021
CONTRALORIA INTERNA	5,970,325	125,312	6,095,638	2,721,744	2,707,920	3,373,893
UNIDAD TECNICA DE ARCHIVO Y GESTION DOCUMENTAL	2,901,089	1,804,210	4,705,299	924,084	924,084	3,781,215
UNIDAD TECNICA DE COMUNICACION SOCIAL	8,063,541	-30,964	8,032,577	4,515,376	4,019,476	3,517,201
UNIDAD TECNICA DE FISCALIZACION	4,805,704	-20,487	4,785,217	1,940,678	1,940,678	2,844,539
UNIDAD TECNICA DE SISTEMAS	2,899,796	-13,658	2,886,138	1,316,189	1,316,189	1,569,949
UNIDAD TECNICA DE TRANSPARENCIA Y ACCESO A LA INFORMACION	1,196,879	-10,244	1,186,635	508,832	508,832	677,803
DIRECCION EJECUTIVA DE ADMINISTRACION	26,826,376	2,404,688	29,231,063	13,699,761	13,690,088	15,531,303
DIRECCION EJECUTIVA DE ASUNTOS JURIDICOS	6,051,116	-68,290	5,982,826	2,323,049	2,295,047	3,659,777
DIRECCION EJECUTIVA DE EDUCACION CIVICA	3,380,297	-377,380	3,002,917	1,533,580	1,529,520	1,469,336
DIRECCION EJECUTIVA DE INNOVACION ELECTORAL	14,734,023	6,662,827	21,396,850	9,593,714	9,593,714	11,803,137
DIRECCION EJECUTIVA DE ORGANIZACION ELECTORAL	97,413,987	1,303,371	98,717,358	73,849,685	71,482,234	24,867,673
DIRECCION EJECUTIVA DE PARTICIPACION CIUDADANA	4,328,817	-1,071,491	3,257,326	1,857,029	1,852,969	1,400,298
DIRECCION EJECUTIVA DE PRERROGATIVAS Y PARTIDOS POLITICOS	4,948,135	300,146	5,248,281	2,804,391	2,804,391	2,443,890
DIRECCION EJECUTIVA DE VINCULACION CON INE Y OPLES	3,360,634	1,873,467	5,234,101	1,973,757	1,973,757	3,260,344
PAN	43,257,318	0	43,257,318	26,507,304	26,507,304	16,750,014
PRI	49,579,252	0	49,579,252	30,381,271	30,381,271	19,197,981
PRD	11,905,512	0	11,905,512	7,295,483	7,295,483	4,610,029
VERDE ECOLOGISTA	626,761	0	626,761	626,761	626,761	0
UDC	13,002,654	0	13,002,654	7,967,792	7,967,792	5,034,862
MOVIMIENTO CIUDADANO	626,761	0	626,761	626,761	626,761	0
NUEVA ALIANZA	626,761	0	626,761	626,761	626,761	0
PSD	626,761	0	626,761	0	0	626,761
PPC	626,761	0	626,761	0	0	626,761
PARTIDO JOVEN	626,761	0	626,761	0	0	626,761
PRC	626,761	0	626,761	0	0	626,761
CAMPESINO POPULAR	626,761	0	626,761	0	0	626,761
MORENA	21,187,221	0	21,187,221	12,983,147	12,983,147	8,204,075
ENCUENTRO SOCIAL	626,761	0	626,761	626,761	626,761	0
CANDIDATOS INDEPENDIENTES	626,761	0	626,761	626,761	626,761	0
II. Gasto Etiquetado (II=A+B+C+D+E+F+G+H)	0	0	0	0	0	0
III. Total de Egresos (III = I + II)	374,835,749	15,000,000	389,835,749	227,235,101	224,289,108	162,600,648


Nota de Gestión Administrativa 17

De conformidad con la nota de gestión administrativa número 17 la Información Contable deberá estar firmada en cada página de la misma e incluir al final la siguiente leyenda:
 "Bajo protesta de decir verdad declaramos que los Estados Financieros y sus notas, son razonablemente correctos y son responsabilidad del emisor"


 AUTORIZA
 LIC. GABRIELA MARIA DE LEON FARIAS
 CONSEJERA PRESIDENTA


 REVISO
 LIC. MARIA ANTONIETA GIL VALDES
 ENCARGADA DE LA DIRECCION EJECUTIVA
 DE ADMINISTRACION


 ELABORO
 C.P. JESUS JAVIER COVARRUBIAS DELGADO
 COORDINADOR GENERAL DE ADMINISTRACION
 Y CUENTA PUBLICA



IEC

Instituto Electoral de Coahuila

8.- Estado Analítico del Ejercicio de
Presupuesto de Egresos detallado 01
de Enero al 30 de Junio 2018 (por
clasificación funcional)

INSTITUTO ELECTORAL DE COAHUILA
 Estado Analítico del Ejercicio del Presupuesto de Egresos del Estado de Coahuila de Zaragoza, S.L.R.F.
 Clasificación Funcional (Finalidad y Función)
 Del 01 de enero al 30 de junio de 2016 (b)
 (RESOS)

Concepto (a)	Aprobado (d)	Ampliaciones y Reducciones (e)	Egresos Modificados (f)	Devolución (g)	Pagado (h)	Subsidio (i)
I. Gasto No Etiquetado (I=A+B+C+D)	374,835,749	15,000,000	389,835,749	227,235,101	224,289,108	182,600,648
A. Gobierno (A=a1+a2+a3+a4+a5+a6+a7+a8)	374,835,749	15,000,000	389,835,749	227,235,101	224,289,108	182,600,648
a1) Legislación						
a2) Justicia						
a3) Coordinación de la Política de Gobierno						
a4) Relaciones Exteriores						
a5) Asuntos Financieros y Hacendarios						
a6) Seguridad Nacional						
a7) Asuntos de Orden Público y de Seguridad Interior						
a8) Otros Servicios Generales						
B. Desarrollo Social (B=b1+b2+b3+b4+b5+b6+b7)	0	0	0	0	0	0
b1) Protección Ambiental						
b2) Vivienda y Servicios a la Comunidad						
b3) Salud						
b4) Recreación, Cultura y Otras Manifestaciones Sociales						
b5) Educación						
b6) Protección Social						
b7) Otros Asuntos Sociales						
C. Desarrollo Económico (C=c1+c2+c3+c4+c5+c6+c7+c8+c9)	0	0	0	0	0	0
c1) Asuntos Económicos, Comerciales y Laborales en General						
c2) Agropecuaria, Silvicultura, Pesca y Caza						
c3) Combustibles y Energía						
c4) Minería, Manufacturas y Construcción						
c5) Transporte						
c6) Comunicaciones						
c7) Turismo						
c8) Ciencia, Tecnología e Innovación						
c9) Otras Industrias y Otros Asuntos Económicos						
D. Otras No Clasificadas en Funciones Anteriores (D=d1+d2+d3+d4)	0	0	0	0	0	0
d1) Transacciones de la Deuda Pública / Conto Financiero de la Deuda						
d2) Transacciones, Participaciones y Aportaciones Entre Diferentes Niveles y Órganos del Gobierno						
d3) Saneamiento del Sistema Financiero						
d4) Adeudos de Ejercicios Fiscales Anteriores						
II. Gasto Etiquetado (II=a1+b1+c1)	0	0	0	0	0	0
a1) Legislación						
a2) Justicia						
a3) Coordinación de la Política de Gobierno						
a4) Relaciones Exteriores						
a5) Asuntos Financieros y Hacendarios						
a6) Seguridad Nacional						
a7) Asuntos de Orden Público y de Seguridad Interior						
a8) Otros Servicios Generales						
B. Desarrollo Social (B=b1+b2+b3+b4+b5+b6+b7)	0	0	0	0	0	0
b1) Protección Ambiental						
b2) Vivienda y Servicios a la Comunidad						
b3) Salud						
b4) Recreación, Cultura y Otras Manifestaciones Sociales						
b5) Educación						
b6) Protección Social						
b7) Otros Asuntos Sociales						
C. Desarrollo Económico (C=c1+c2+c3+c4+c5+c6+c7+c8+c9)	0	0	0	0	0	0
c1) Asuntos Económicos, Comerciales y Laborales en General						
c2) Agropecuaria, Silvicultura, Pesca y Caza						
c3) Combustibles y Energía						
c4) Minería, Manufacturas y Construcción						
c5) Transporte						
c6) Comunicaciones						
c7) Turismo						
c8) Ciencia, Tecnología e Innovación						
c9) Otras Industrias y Otros Asuntos Económicos						
D. Otras No Clasificadas en Funciones Anteriores (D=d1+d2+d3+d4)	0	0	0	0	0	0
d1) Transacciones de la Deuda Pública / Conto Financiero de la Deuda						
d2) Transacciones, Participaciones y Aportaciones Entre Diferentes Niveles y Órganos del Gobierno						
d3) Saneamiento del Sistema Financiero						
d4) Adeudos de Ejercicios Fiscales Anteriores						
III. Total de Egresos (II + I + II)	374,835,749	15,000,000	389,835,749	227,235,101	224,289,108	182,600,648


Nota de Gestión Administrativa 17
 La información contenida en esta página es la misma e incluirá tanto la siguiente leyenda: "Bajo protesta de ser verídica y exacta, certifico que los datos aquí presentados son ciertos y veraces, en todo y por todo".

De conformidad con la nota de gestión administrativa número 17, informo que la misma e incluirá tanto la siguiente leyenda: "Bajo protesta de ser verídica y exacta, certifico que los datos aquí presentados son ciertos y veraces, en todo y por todo".

RENZO OSVALDO VILLALBA
 LIC. MARIA ANTONIA VALDES
 ENCARGADA DE LA SUBDIRECCION EJECUTIVA DE ADMINISTRACION

ELIZABETH GONZALEZ
 C.P. JESUS JAVIER GONZALEZ
 COMANDANTE EN JEFE DE LA SUBDIRECCION EJECUTIVA DE ADMINISTRACION

ALICIA MARIA DE LEON FARIAS
 LIC. GABRIELA MARTINEZ
 CONSEJERA PRESIDENCIAL



IEC

Instituto Electoral de Coahuila


9.- Estado Analítico del Ejercicio de
Presupuesto de Egresos detallado 01
de Enero al 30 de Junio 2018 (por
clasificación servicios personales por
categoría)


INSTITUTO ELECTORAL DE COAHUILA
Estado Analítico del Ejercicio del Presupuesto de Egresos Detallado - LDF
Clasificación de Servicios Personales por Categoría
Del 01 de enero al 30 de junio de 2018 (b)
(PESOS)


Concepto (c)	Egresos					Subejercicio (e)
	Aprobado (d)	Ampliaciones/ (Reducciones)	Modificado	Devengado	Pagado	
I. Gasto No Etiquetado (I=A+B+C+D+E+F)	0.00	0.00	0.00	0.00	0.00	0.00
A. Personal Administrativo y de Servicio Público	0.00	0.00	0.00	0.00	0.00	0.00
B. Magisterio	0.00	0.00	0.00	0.00	0.00	0.00
C. Servicios de Salud (C=c1+c2)	0.00	0.00	0.00	0.00	0.00	0.00
c1) Personal Administrativo	0.00	0.00	0.00	0.00	0.00	0.00
c2) Personal Médico, Paramédico y afín	0.00	0.00	0.00	0.00	0.00	0.00
D. Seguridad Pública	0.00	0.00	0.00	0.00	0.00	0.00
E. Gastos asociados a la implementación de nuevas leyes federales o reformas a las mismas (E = e1 + e2)	0.00	0.00	0.00	0.00	0.00	0.00
e1) Nombre del Programa o Ley 1	0.00	0.00	0.00	0.00	0.00	0.00
e2) Nombre del Programa o Ley 2	0.00	0.00	0.00	0.00	0.00	0.00
F. Sentencias laborales definitivas	0.00	0.00	0.00	0.00	0.00	0.00
II. Gasto Etiquetado (II=A+B+C+D+E+F)	0.00	0.00	0.00	0.00	0.00	0.00
A. Personal Administrativo y de Servicio Público	0.00	0.00	0.00	0.00	0.00	0.00
B. Magisterio	0.00	0.00	0.00	0.00	0.00	0.00
C. Servicios de Salud (C=c1+c2)	0.00	0.00	0.00	0.00	0.00	0.00
c1) Personal Administrativo	0.00	0.00	0.00	0.00	0.00	0.00
c2) Personal Médico, Paramédico y afín	0.00	0.00	0.00	0.00	0.00	0.00
D. Seguridad Pública	0.00	0.00	0.00	0.00	0.00	0.00
E. Gastos asociados a la implementación de nuevas leyes federales o reformas a las mismas (E = e1 + e2)	0.00	0.00	0.00	0.00	0.00	0.00
e1) Nombre del Programa o Ley 1	0.00	0.00	0.00	0.00	0.00	0.00
e2) Nombre del Programa o Ley 2	0.00	0.00	0.00	0.00	0.00	0.00
F. Sentencias laborales definitivas	0.00	0.00	0.00	0.00	0.00	0.00
III. Total del Gasto en Servicios Personales (III = I + II)	0.00	0.00	0.00	0.00	0.00	0.00


Nota de Gestión Administrativa 17

De conformidad con la nota de gestión administrativa número 17 la Información Contable deberá estar firmada en cada página de la misma e incluirá al final la siguiente leyenda: "Bajo protesta de decir verdad declaramos que los Estados Financieros y sus notas, son razonablemente correctos y son responsabilidad del emisor"


 AUTORIZA
 LIC. GABRIELA MARIA DE LEON FARIAS
 CONSEJERA PRESIDENTA


 REVISÓ
 LIC. MARIA ANTONIETA GIL VALDES
 ENCARGADA DE LA DIRECCION EJECUTIVA
 DE ADMINISTRACION


 ELABORÓ
 C.P. JESUS JAVIER COVARRUBIAS DELGADO
 COORDINADOR GENERAL DE ADMINISTRACION
 Y CUENTA PUBLICA



IEC

Instituto Electoral de Coahuila

10.- El Poder Ejecutivo a través de la Secretaria de Finanzas reportara en los términos del art. 6 de la Ley de disciplina Financiera de las Entidades Federativas y los municipios, el avance de las acciones, hasta en tanto se recupere el presupuesto sostenible de los recursos disponibles.




Instituto Electoral de Coahuila

2°. Trimestre Avance de Gestión Financiera 2018


Del 01 de Abril al 30 de Junio del 2018

A ESTA ENTIDAD AUTONOMA DE GOBIERNO DEL ESTADO DE COAHUILA DE ZARAGOZA NO LE APLICA EL REPORTE DE LAS ACCIONES REALIZADAS POR EL ENTE PUBLICO, PARA LA RECUPERACION DEL BALANCE PRESUPUESTARIO DE RECURSOS DISPONIBLES SOSTENIBLES.


Bajo protesta de decir verdad declaramos que los Estados Financieros y sus Notas son razonablemente correctos y responsabilidad del emisor




AUTORIZA
LIC. GABRIELA MARIA DE LEON FARIAS
CONSEJERA PRESIDENTA



REVISO
LIC. MARIA ANTONIETA GIL VALDES
ENCARGADA DE LA DIRECCION EJECUTIVA DE
ADMINISTRACION



ELABORO
CP. JESUS JAVIER COVARRUBIAS DELGADO
COORDINADOR GENERAL DE ADMINISTRACIÓN Y CUENTA
PÚBLICA



IEC

Instituto Electoral de Coahuila

11.- Informar a la Fuente de Ingresos con lo que se haya pagado el nuevo gasto (aumento o creación de gasto del presupuesto de egresos) distinguiendo el gasto etiquetado y no etiquetado.

Instituto Electoral de Coahuila


2°. Trimestre Avance de Gestión Financiera 2018


Del 01 de Abril al 30 de Junio del 2018


**ESTA ENTIDAD AUTONOMA DEL GOBIERNO DEL ESTADO NO
CUENTA CON NUEVO GASTO FUERA DE PRESUPUESTO.**

Bajo protesta de decir verdad declaramos que los Estados Financieros y sus Notas son
razonablemente correctos y responsabilidad del emisor


AUTORIZO
LIC. GABRIELA MARÍA DE LEÓN FARIÁS
CONSEJERA PRESIDENTE


REVISÓ
MARIA ANTONIETA GIL VALDÉS
ENCARGADA DE LA DIRECCION EJECUTIVA DE
ADMINISTRACIÓN


ELABORÓ
CP. JESUS JAVIER COVARRUBIAS DELGADO
COORDINADOR GENERAL DE ADMINISTRACIÓN Y
CUENTA PÚBLICA



IEC

Instituto Electoral de Coahuila

12.- Información relativa al cumplimiento de los convivos celebrados con Secretaria de Hacienda y Crédito Publico, en términos del capitulo IV de la Ley de Disciplina Financiera de las Entidades Federativas y los Municipios.




Instituto Electoral de Coahuila

2°. Trimestre Avance de Gestión Financiera 2018


Del 01 de Abril al 30 de Junio del 2018

NO CUENTA CON CONVENIOS CELEBRADOS CON LA SECRETARIA DE HACIENDA Y CREDITO PUBLICO.


Bajo protesta de decir verdad declaramos que los Estados Financieros y sus Notas son razonablemente correctos y responsabilidad del emisor



AUTORIZA
LIC. GABRIELA MARÍA DE LEÓN FARIAS
CONSEJERA PRESIDENTA



REVISÓ
LIC. MARIA ANTONIETA GIL VALDES
ENCARGADA DE LA DIRECCION EJECUTIVA DE
ADMINISTRACION



ELABORÓ
CP. JESUS JAVIER COVARRUBIAS DELGADO
COORDINADOR GENERAL DE ADMINISTRACIÓN Y CUENTA
PÚBLICA